


「自宅で仕事」の環境整備




自宅で会社のファイルを開く・・・3パターン

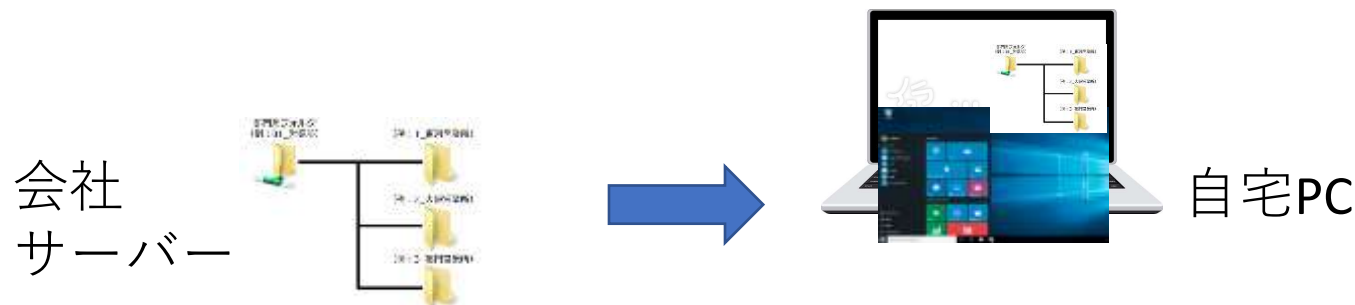
1.個別のエクセル、ワード、パワーポイント、PDFが見えればよい。



2.会社のパソコンごと見たい。



3.会社のサーバーごと見たい。会社で使っているシステムを使いたい。



個別のエクセル、ワード、パワーポイント、PDFが見えればよい。



2GB



5GB



15GB



60MB/月



iCloud Drive
5GB

これをオンラインストレージと言います。



会社のパソコンでココにデータを保存するだけ



上記フォルダに保存したデータのみ自宅のパソコンで見ることができます。
スマホでも閲覧可能

会社のパソコンごと見たい。

会社PC



自宅PC

リモートデスクトップとかリモートアクセス、リモートコントロールと言います。(無料~)
ただし、会社のPCが立ち上がっている必要があります。

 Chrome リモート デスクトップ



スマホでも可能




マイクロソフト リモートデスクトップ

信頼と実績のリモートアクセス
マジックコネクト
magicConnect

ブラウザに会社のパソコンを表示して、普通に操作できます。
動きは回線のスピードなど環境によります。

会社のサーバーごと見たい。会社で使っているシステムを使いたい。



これをVPN（ヴァーチャルプライベートネットワーク）またはソフトVPNと言います。

VPN：ルータを使う場合



ソフトVPN：月額サービスを使う



いろんな会社のサービスがあります。

自宅にいても会社にいるのと同じ環境でパソコンが使えます。
基本は、端末からサーバーを見に行く設定をします。

・メールについて

自宅のパソコンに設定をすれば会社と同じようにメールの送受信が出来ます。
会社でどういうルールにするかを定める事が大事だと思われます。
例えば、必ず上司をCC (BCC) に入れるなど。

・FAXについて

NTTなど回線側の転送サービス（ボイスワープなど）を利用し、
他の場所で受けることが出来ます。

また、最近の複合機は、FAXを自動でメールに転送したり、
サーバーのフォルダに転送する機能が付いています。
FAX@~など専用のアドレスでもinfo@~のアドレスでも設定可能です。

・テレビ会議について

Zoom、LINE、Teams
画像、音声、データ（ファイル）の共有が一部は無料で出来ます。

無料でできるものを含め、ローコストで会社のデータにアクセスする事が可能です。現状の仕事の流れや、使用しているソフトなど、環境に応じたテレワークの準備があります。

多少のコストを考えて頂く事で、意外と簡単にテレワーク環境を構築することができます。



テレワーク設備、
レンタルパソコンの
ご相談を承っております。

《お問合せは》
株式会社 ブレイズ
さいたま市浦和区高砂1-2-1
エイペックスタワー浦和110
TEL 048-749-1896
Mail info@b-rain.jp

株式会社ランドガレージ
TEL 048-832-9977